

LES RYTHMES BIOENERGETIQUES (*)

B) CORRESPONDANCES ANALOGIQUES DES BRANCHES TERRESTRES (B. T.)

— **Correspondances avec les 24 heures de la journée (voir fig. n° 4) :**
Le jour de 24 heures est divisé en douze parties égales ou « Che Terrestres ». Une heure chinoise vaut donc deux heures européennes.

I TSE	23 à 1 heure
II TCHREOU	1 à 3 heures
III INN	3 à 5 heures
IV MAO	5 à 7 heures
V TCHRENN	7 à 9 heures
VI SE	9 à 11 heures
VII OU	11 à 13 heures
VIII OE	13 à 15 heures
IX CHENN	15 à 17 heures
X IOU	17 à 19 heures
XI SIU	19 à 21 heures
XII RAE	21 à 23 heures

— **Relations avec les 6 Energies (voir fig. n° 5) :** Chaque B.T. est en relation avec une Energie ; comme il y a 6 Energies et 12 B.T., une Energie va correspondre à 2 B.T. :

FEU IMPERIAL	= CHAO INN	= (I) TSE	et (VII) OU
HUMIDITE	= TAE INN	= (II) TCHREOU	et (VIII) OE
FEU MINISTERIEL	= CHAO YANG	= (III) INN	et (IX) CHENN
SECHERESSE	= YANG-MING	= (IV) MAO	et (X) IOU
FROID	= TAE-YANG	= (V) TCHRENN	et (XI) SIU
VENT	= TSIUE-INN	= (VI) SE	et (XII) RAE

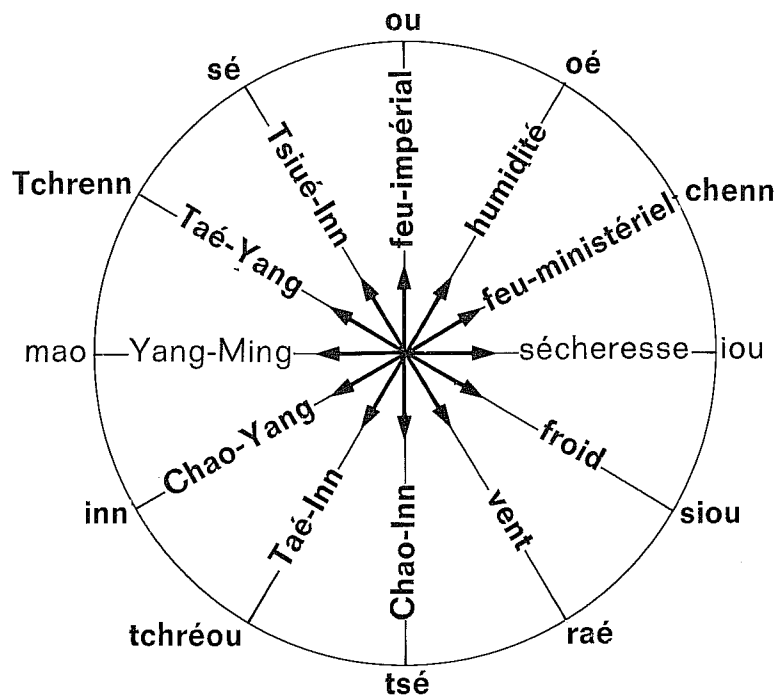


Figure 5 : Union des Branches Terrestres et des 6 Energies.

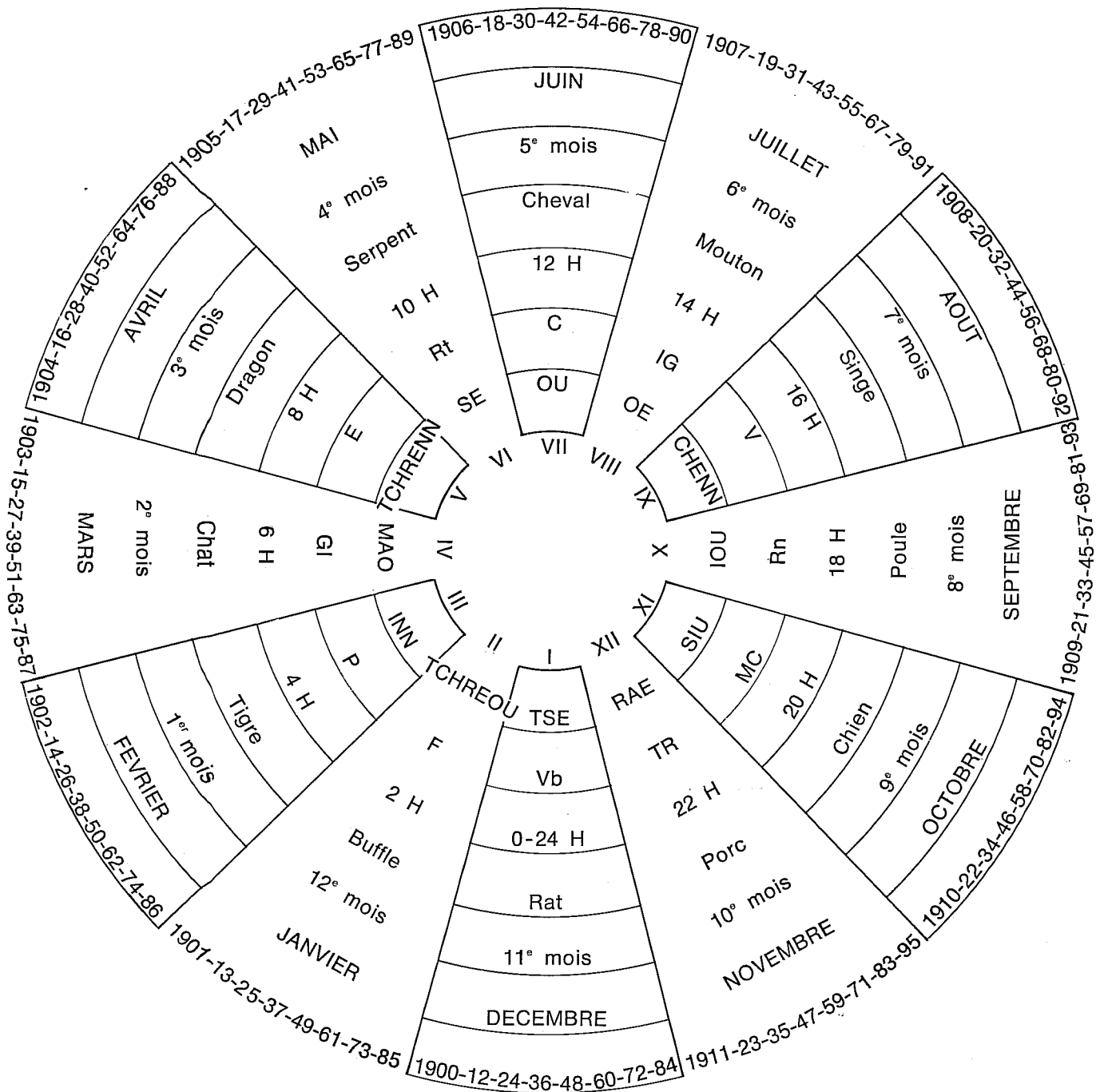


Figure 4 : Les différentes significations des Branches Terrestres (correspondances approximatives)

Ces Energies se suivent selon l'ordre de Production avec le feu dédoublé en feu Impérial et feu Ministériel, le premier allant du ciel vers la terre (assimilable au Feu Solaire), le second de la terre vers le ciel (assimilable à la source de chaleur se trouvant au centre de la terre). Ce couplage s'utilise pour le calcul des Energies « invitées » qui se succèdent dans le sens inverse des aiguilles d'une montre.

Ne pas confondre ces Energies avec les niveaux énergétiques.

Inversement aux T.C., les B.T. d'origine Terrestre ont une action sur le Ciel et la première énergie TSE (I) - OU (VII) représente le Feu Impérial.

— **Couplage avec les organes et entrailles :**

Chacune des B.T. correspond avec une heure chinoise ou deux heures occidentales; elles-mêmes en relation avec l'activité horaire maximum d'un méridien d'organe ou d'entraille. D'où les analogies suivantes :

- INN (+) CHEOU TAE INN (Poumons)
- MAO (—) CHEOU YANG MING (Gros Intestin)
- TCHRENN (+) TSOU YANG MING (Estomac)
- SE (—) TSOU TAE INN (Rate)
- OU (+) CHEOU CHAO INN (Cœur)
- OE (—) CHEOU TAE YANG (Intestin Grêle)
- CHENN (+) TSOU TAE YANG (Vessie)
- IOU (—) TSOU CHAO INN (Reins)
- SIU (+) CHEOU TSIUE INN (Maître du Cœur)
- RAE (—) CHEOU CHAO YANG (Triple Réchauf.)
- TSE (+) TSOU CHAO YANG (Vésicule Bil.)
- TCHREOU (—) TSOU TSIUE INN (Foie)

(NEI KING tome I, chapitre II, paragraphe 4)

Comme, par ailleurs, chacune des B.T. est tour à tour positive et négative, il apparaît des analogies quelque peu surprenantes, à savoir :

- les organes P, MC, C sont positifs,
- les entrailles GI, TR, IG sont négatifs.

Or, les premiers sont réputés être INN et les seconds YANG, cette apparente contradiction se résoud d'elle-même si l'on admet que sur un même niveau énergétique YANG il y a du INN et que sur un niveau énergétique INN il y a du YANG ; ceci est conforme à l'esprit chinois. Dans le « Mensuel du médecin acupuncteur » n° 23, les docteurs NGUYEN XUAN TIEN et NGUYEN HONG VAN l'expriment de manière plus imagée :

« L'énergie de trois méridiens principaux YANG de la main (GI, TR, IG) est l'énergie qui monte, comparable à la chaleur qui monte vers un ciel sans nuage. »

« L'énergie des trois méridiens principaux INN du pied (Rt, Rn, F) monte aussi, donc YANG, mais semblable à la vapeur d'eau, destinée à la formation des nuages. »

« Autrement dit, l'énergie des trois YANG de la main représente l'énergie YANG de YANG, alors que l'énergie des trois INN du pied est le YANG naissant, dû à l'activité externe du INN. On peut conclure ceci : Tout ce qui est YANG doit monter vers le haut, la différence consiste dans la vitesse et la forme de cette montée. »

* « L'énergie des trois méridiens principaux INN (P, MC, C) de la main est "viciée" ; étant "viciée", elle descend vers le bas, c'est-à-dire vers la Terre. »

* « L'énergie des trois méridiens principaux YANG du pied (E, VB, V) ressemble à celle du ciel qui descend pour former la pluie. »

Pour se souvenir de la polarité des méridiens principaux, il faut avoir présent à l'esprit l'homme en position ANATOMIQUE (les bras le long du corps et non plus levés) voir fig. n° 6.

Les méridiens principaux qui « descendent » vers les pieds et donc vers la Terre véhiculent de l'énergie INN :

C, MC, P, E, VB, V

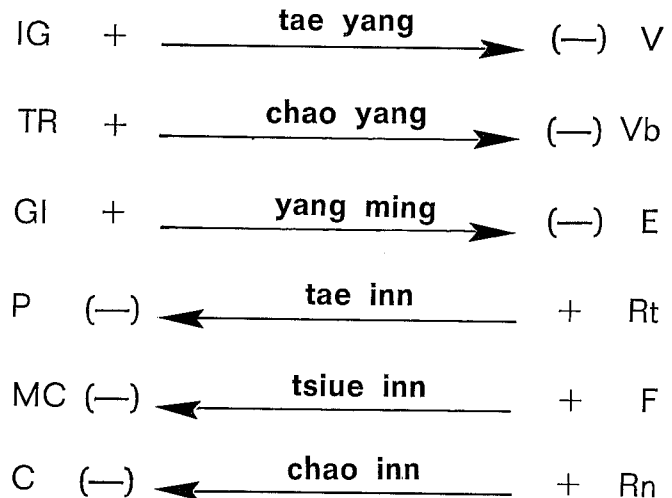
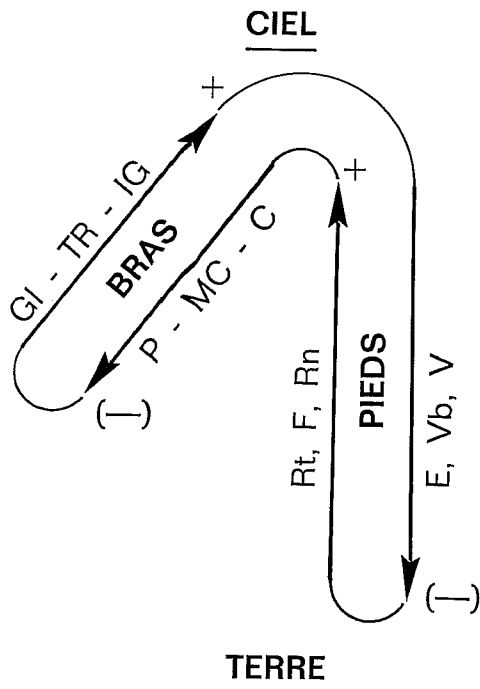
Comme nous l'avons déjà dit, ceci est conforme à l'esprit chinois. En effet, dans le niveau énergétique YANG il y a du INN (E, VB, V) et dans les niveaux énergétiques INN il y a le YANG (C, MC, P). Pour se souvenir de la polarité INN ou YANG des méridiens principaux indépendamment du fait qu'ils appartiennent aux organes ou aux entrailles, il suffit de se rappeler la circulation de l'énergie sur les différents niveaux TAE YANG, CHAO YANG, etc., et comme pour le courant électrique l'énergie va du pôle positif YANG au pôle négatif INN.

Ainsi, sur le niveau TAE INN, l'énergie circule de la Rate vers le Poumon, du plus vers le moins, du YANG vers le INN ; donc la Rate est YANG et le Poumon INN (voir fig. n° 7).

— **Du point de vue « Traduction symbolique » :** les douze B.T. sont habituellement représentées par douze animaux qui sont :

I	TSE	RAT
II	TCHREOU	BUFFLE
III	INN	TIGRE
IV	MAO	CHAT
V	TCHRENN	DRAGON
VI	SE	SERPENT
VII	OU	CHEVAL
VIII	OE	MOUTON
IX	CHENN	SINGE
X	IOU	POULE
XI	SIU	CHIEN
XII	RAE	PORC

Six animaux sont de nature YANG : Rat, Tigre, Dragon, Cheval, Singe, Chien, les six autres sont de nature INN : Buffle, Chat, Serpent, Mouton, Poule, Porc (voir fig. 4).



— **Relation avec les jours** : Chaque jour est en relation avec une B.T. (voir tableaux n° 2 et 3).

- | | |
|------|-------------|
| I | jour = TSE |
| II | » = TCHREOU |
| III | » = INN |
| IV | » = MAO |
| V | » = TCHRENN |
| VI | » = SE |
| VII | » = OU |
| VIII | » = OE |
| IX | » = CHENN |
| X | » = IOU |
| XI | » = SIU |
| XII | » = RAE |

Arrivé à XII, le cycle recommence indéfiniment, les jours impairs I, III, V, VII, IX, XI sont positifs., les jours pairs II, IV, VI, VIII, X et XII sont négatifs.

— **Correspondance avec les douze mois lunaires** (voir fig. n° 4) :

Les douze « tung » désignent l'énergie circulant dans les trois méridiens Yang et les trois méridiens Inn du pied et de la main. L'énergie circulant du Chéou Taé Inn (Poumon) au Tsou Tsiué Inn (Foie) répond aux douze mois de l'année lunaire, selon Tchang Tché Tsong (Nei King, chapitre VII, paragraphe I).

- | | | |
|------------------------------|-------|----------------------|
| Inn - Chéou Tae Inn (P) | | 1 ^{er} mois |
| Mao - Chéou Yang Ming (G.I.) | | 2 ^e mois |

- | | | |
|------------------------------|-------|----------------------|
| Tchrenn - Tsou Yang Ming (E) | ... | 3 ^e mois |
| Se - Tsou Taé Inn (Rt) | | 4 ^e mois |
| Ou - Chéou Chao Inn (C) | | 5 ^e mois |
| Oé - Chéou Taé Yang (IG) | | 6 ^e mois |
| Chenn - Tsou Taé Yang (V) | | 7 ^e mois |
| Iou - Tsou Chao Inn (Rn) | | 8 ^e mois |
| Sui - Chéou Tsiué Inn (MC) | | 9 ^e mois |
| Raé - Chéou Chao Yang (T.R) | | 10 ^e mois |
| Tsé - Tsou Chao Yang (V.B) | | 11 ^e mois |
| Tchréou - Tsou Tsiue Inn (F) | | 12 ^e mois |

Wang Ping expliquait :

"Tung" désigne l'énergie céleste circulant normalement pendant les 12 périodes de l'année. C'est pourquoi le "Tung" répond au 12 mois.

Parmi ces 12 mois :

- Trois mois de printemps : Inn, Mao, Tchrenn
- Trois mois d'été : Sé, Ou, Oé
- Trois mois d'automne : Chenn, Iou, Siu
- Trois mois d'hiver : Raé, Tsé, Tchréou

Comme nous le verrons, le calendrier chinois est un calendrier Soli-Lunaire et le début de chaque année corespond à la première nouvelle lune qui a lieu entre fin janvier et février et annonce le printemps. C'est pourquoi le premier mois lunaire correspond à la B.T. INN (et non pas TSE qui correspond à 24 h, au solstice d'hiver, au mois de décembre).

— **Relation avec les années** : Chaque B.T. est également en relation avec une année « chinoise » (voir paragraphe IV c, calendrier chinois).

I ^o ANNEE	=	TSE
II ^o »	=	TCHREOU
III ^o »	=	INN
IV ^o »	=	MAO
V ^o »	=	TCHRENN
VI ^o »	=	SE
VII ^o »	=	OU
VIII ^o »	=	OE
IX ^o »	=	CHENN
X ^o »	=	IOU
XI ^o »	=	SIU
XII ^o »	=	RAE

Arrivé à XII, le cycle recommence. Autrement les années sont classées en cycle de 10 ans en rapport avec les T.C. et en cycle de 12 ans en relation avec les B.T. Et comme toujours nous avons six années YANG : TSE, INN, TCHRENN, OU, CHENN et SIU et six années INN : TCHREOU, MAO, SE, OE, IOU et RAE.

Energies « Hôtes » et « Invitées » : de même que nous avons vu succinctement les Mouvements « Hôtes » et « Invités » en relation avec les T.C., nous allons étudier rapidement les Energies « Hôtes » et « Invitées ».

1^o **Les Energies « Hôtes »** servent, comme leurs homologues (Mouvements « Hôtes ») à déterminer l'énergie NORMALE durant les différentes saisons. Ces Energies « Hôtes » sont invariables et se suivent toujours dans le même ordre en position (voir fig. n^{os} 8 et 9) dans l'année :

TSIUE INN	=	VENT
CHAO INN	=	FEU IMPERIAL
CHAO YANG	=	FEU MINISTERIEL
TAE INN	=	HUMIDITE
YANG MING	=	SECHERESSE
TAE YANG	=	FROID

Chacune de ces Energies « Hôtes » recouvre quatre « divisions Energétiques » ou quatre TSRI formant un PAS (il y a donc six PAS dans l'année qui correspondent à la durée de chacune des Energies « Hôtes »).

Selon le Nei King So Ouenn, chapitre 9, paragraphe 1 et 3 : Les « **divisions énergétiques** » sont calculées suivant une évolution de la Terre autour du Soleil d'une durée de 15 jours environ.

Ces durées de 15 jours correspondent aux différentes phases de la Lune. En effet, un mois lunaire (29 ou 30 jours) comprend deux « divisions énergétiques » :

— une allant de la nouvelle lune à celle de la pleine lune, autrement dit du 1^{er} au 15^e jour du mois lunaire ;

— une allant de la pleine lune à la nouvelle lune, soit du 15^e au 30^e jour du mois lunaire.

L'année comprendra 24 « divisions énergétiques (24 × 15 = 360 jours), numérotées de 1 à 24, qui sont :

- 1^o) Grand froid
- 2^o) Commencement du printemps
- 3^o) Pluie fine de printemps
- 4^o) Réveil des vers et des microbes
- 5^o) Equinoxe de printemps
- 6^o) Lumière pure
- 7^o) Averses de printemps
- 8^o) Commencement de l'été
- 9^o) Début de l'époque des inondations
- 10^o) Début de l'époque des semailles
- 11^o) Solstice d'été
- 12^o) Chaleur modérée
- 13^o) Grandes chaleurs
- 14^o) Commencement de l'automne
- 15^o) Chaleurs sèches
- 16^o) Brouillards épais
- 17^o) Equinoxe d'automne
- 18^o) Brouillard épais et frais
- 19^o) Tombée de la rosée
- 20^o) Commencement de l'hiver
- 21^o) Neige peu abondante
- 22^o) Neige abondante
- 23^o) Solstice d'hiver
- 24^o) Froid peu intense

Il faut savoir, d'autre part, que chacune des quatre saisons de l'année va recouvrir six « divisions énergétiques » ou TSRI. Aussi, nous obtenons le tableau final :

PAS	I	II	III	IV	V	VI
ENERGIES « HOTESSES »	TSIUE INN	CHAO INN	CHAO YANG	TAE INN	YANG MING	TAE YANG
	VENT	FEU IMPERIAL	FEU MINISTERIEL	HUMIDITE	SECHERESSE	FROID
TSRI	1, 2, 3, 4	5, 6, 7, 8	9, 10, 11, 12	13, 14, 15, 16	17, 18, 19, 20	21, 22, 23, 24

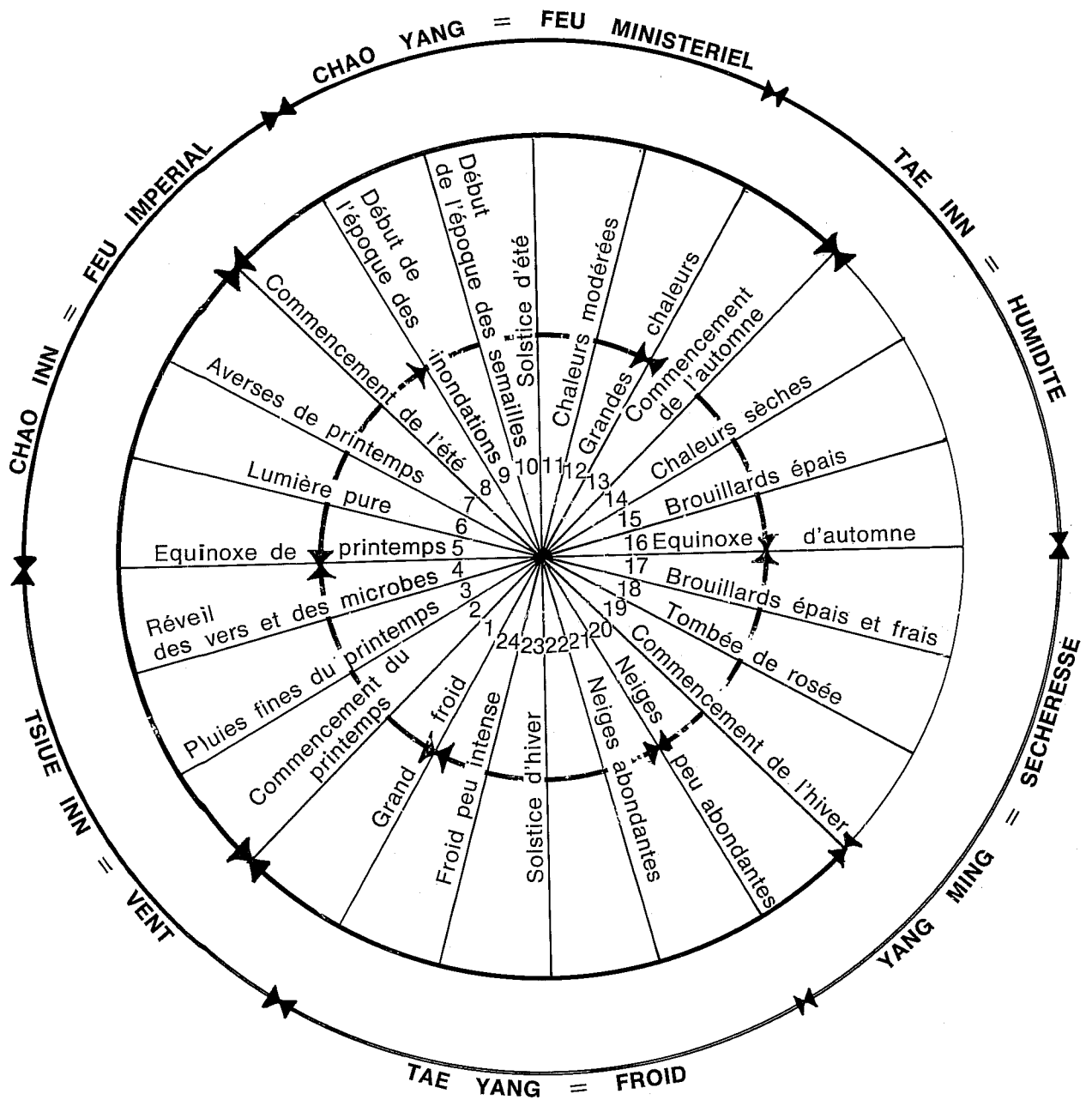


Figure 8 : Dénomination des 24 "pas".
Correspondance avec les 4 Saisons et les 5 Energies "Hôtesses".

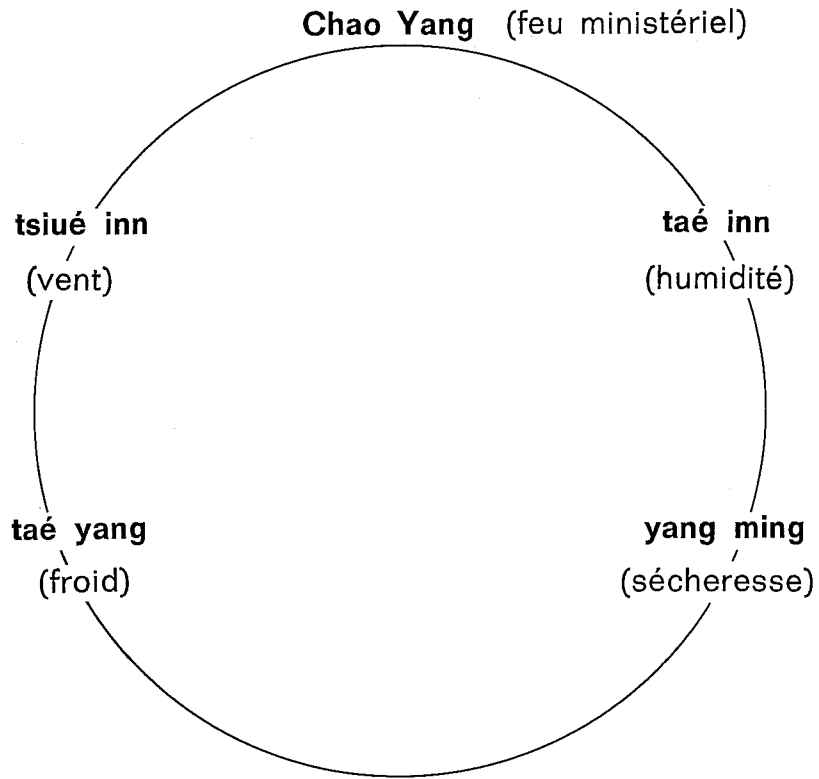


Figure 9 : Energies "Hôtesses" (Ordre en position)

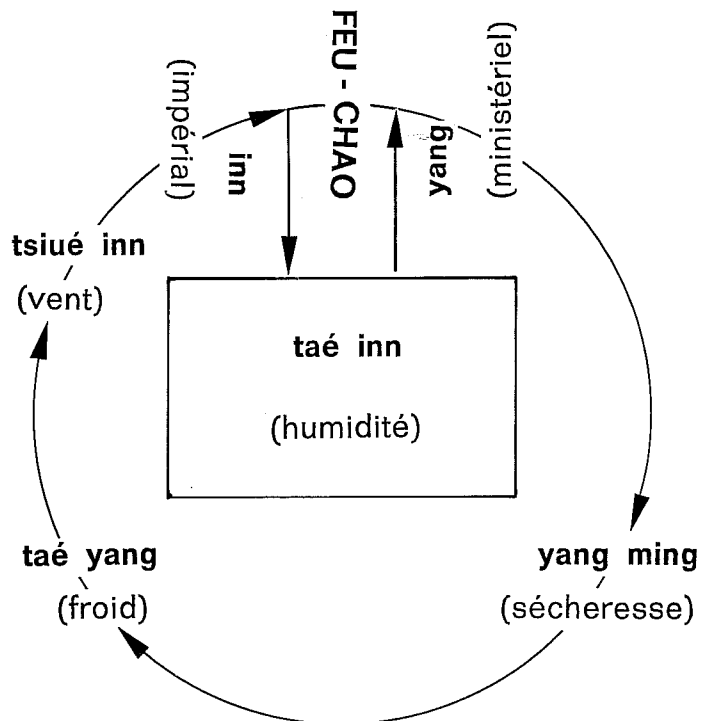


Figure 10 : Energies Invitées (Ordre en production)

1 ANNEE = 4 SAISONS = 6 PAS = 24 TSRI

Enfin, la première Energie « Hôtesse », ou TSIUE INN débute toujours au TSRI n° 1 et termine au quatrième (réveil des vers et des microbes). La deuxième Energie « Hôtesse » débute au TSRI n° 5 et termine au n° 8, et ainsi de suite.

2°) Les Energies « Invitées » servent à expliquer l'évolution anormale du climat de chaque année. Ces Energies « Invitées », comme nous l'avons déjà dit, se placent en ordre productif avec un Feu dédoublé dans l'ordre suivant (voir fig. n° 10) :

- 1° INN TSIUE INN
- 2° INN CHAO INN
- 3° INN TAE INN
- 1° YANG CHAO YANG
- 2° YANG YANG MING
- 3° YANG TAE YANG

Pour les Energies « Invitées », le problème se complique quelque peu dans la mesure où il y en a deux ; une qui domine la première moitié de l'année d'origine Céleste (TU-THIEN), l'autre qui

domine la deuxième moitié de l'année, d'origine Terrestre (TAI-TUYEN).

a) Pour déterminer l'Energie « Invitée » d'origine Céleste qui va dominer les six premiers mois de chaque année, il suffit de se référer au NEI KING SO OUENN (chapitre 66) :

- Dans les années TSE (I) et OU (VII), le CHAO INN est TU-THIEN.
- Dans les années TCHREOU (II) et OE (VIII), le TAE INN est TU-THIEN.
- Dans les années INN (III) et CHENN (IX), le CHAO YANG est TU-THIEN.
- Dans les années MAO (IV) et IOU (X), le YANG MING est TU-THIEN.
- Dans les années TCHRENN (V) et SIU (XI), le TAE YANG est TU-THIEN.
- Dans les années SE (VI) et RAE (XII), le TSIUE INN est TU-THIEN.

b) L'Energie « Invitée » d'origine Terrestre qui domine durant les six derniers mois de chaque année est représentée par la troisième Energie « Invitée » du TU-THIEN de l'année, d'où le tableau :

BRANCHES TERRESTRES ANNUEL	TU-THIEN (Céleste) 6 premiers mois	TAI TUYEN (Terrestre) 6 derniers mois
TSE (I), OU (VII)	CHAO INN Feu Impérial	YANG MING Sécheresse
TCHREOU (II), OE (VIII)	TAE INN Humidité	TAE YANG Froid
INN (III), CHENN (IX)	CHAO YANG Feu Ministériel	TSIUE INN Vent
MAO (IV), IOU (X)	YANG MING Sécheresse	CHAO INN Feu Impérial
TCHRENN (V), SIU (XI)	TAE YANG Froid	TAE INN Humidité
SE (VI), RAE (XII)	TSIUE INN Vent	CHAO YANG Feu Ministériel

Cet aspect de montée et de descente des Energies se retrouve lorsque l'on aborde les niveaux énergétiques de l'homme en l'absence de maladies.

★ Quand l'énergie du CHAO INN monte, celle du YANG MING descend.

★ Quand l'énergie du TSIUE INN monte, celle du CHAO YANG descend.

★ Quand l'énergie du TAE INN monte, celle du TAE YANG descend.

Ces couplages pour le moins inhabituels conditionnent la physiologie de l'organisme. En cas de dérèglement, la maladie apparaît.

— **Relation avec la loi des 5 Mouvements :**

Cette union sert pour le calcul des années dites « Réunions Annuelles » et aboutit à des considérations météoro-pathologiques que nous n'aborderons pas dans le cadre de cette étude. La concordance entre les Mouvements et les 12 B.T. va se faire en plaçant les 5 Mouvements en position originelle, c'est-à-dire avec la Terre au centre (voir fig. n° 11 et 12). Référons-nous une fois de plus au NEI KING :

« Pourquoi la Rate ne domine-t-elle pas en propre une saison particulière ?... La Rate correspond à la Terre, sa situation est au centre. Elle s'appuie sur les quatre saisons pour soutenir chacun des quatre

organes durant 18 jours, c'est pourquoi la Rate ne domine pas en propre une saison comme les autres organes. La fonction essentielle de la Rate est de faire véhiculer le TINH des céréales venant de "l'Estomac-Terre". Parler de la "Terre", c'est indiquer qu'elle produit tous les êtres et toutes les choses suivant les lois universelles. C'est pourquoi la Rate distribue et ne domine aucune saison en particulier. » (Chapitre XXIX, paragraphe 3)

De même, TCHANG TCHE TSONG dit :

« L'énergie de la Terre est située au centre des quatre saisons. Elle soutient chacune d'elles seulement 18 jours avant les "périodes" de commencement du printemps, de l'été, de l'automne et de l'hiver. »

En effet, la Terre occupe à elle seule la durée d'une saison puisqu'il y a 5 Mouvements dans l'année. La durée de chacune de ces 5 saisons est de $360 : 5 = 72$ jours.

Le Mouvement Terre étant celui qui relance les quatre saisons, ce Mouvement s'étale sur quatre périodes de 18 jours ($72 : 4 = 18$ jours).

Le Mouvement Terre va correspondre à 4 B.T. séparées (deux positives, deux négatives).

Les autres Mouvements vont correspondre à 2 B.T. consécutives (l'une positive, l'autre négative), d'où le tableau suivant :

MOUVEMENTS	BRANCHES TERRESTRES
BOIS	INN (III) et MAO (IV)
FEU	SE (VI) et OU (VII)
MÉTAL	CHENN (IX) et IOU (X)
EAU	RAE (XII) et TSE (I)
TERRE	TCHRENN (V) et SIU (XI) TCHREOU (II) et OE (VIII)

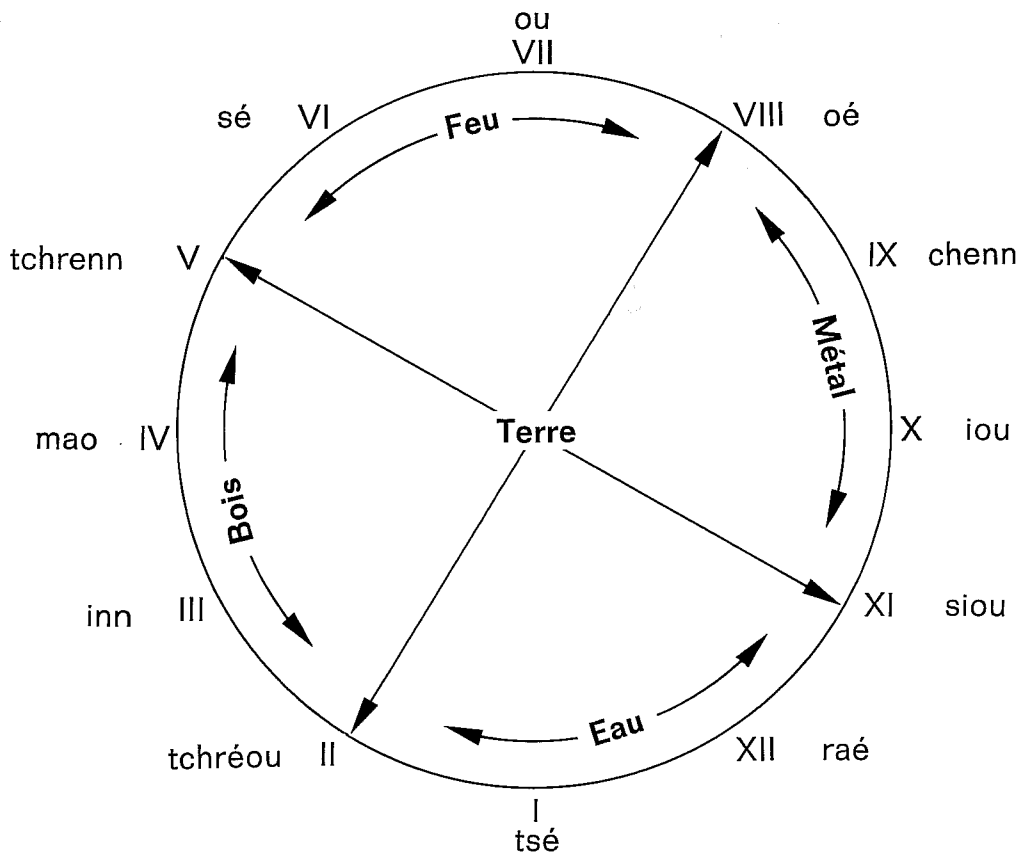


Figure 11 : Union des 12 Branches Terrestres et des 5 Mouvements.

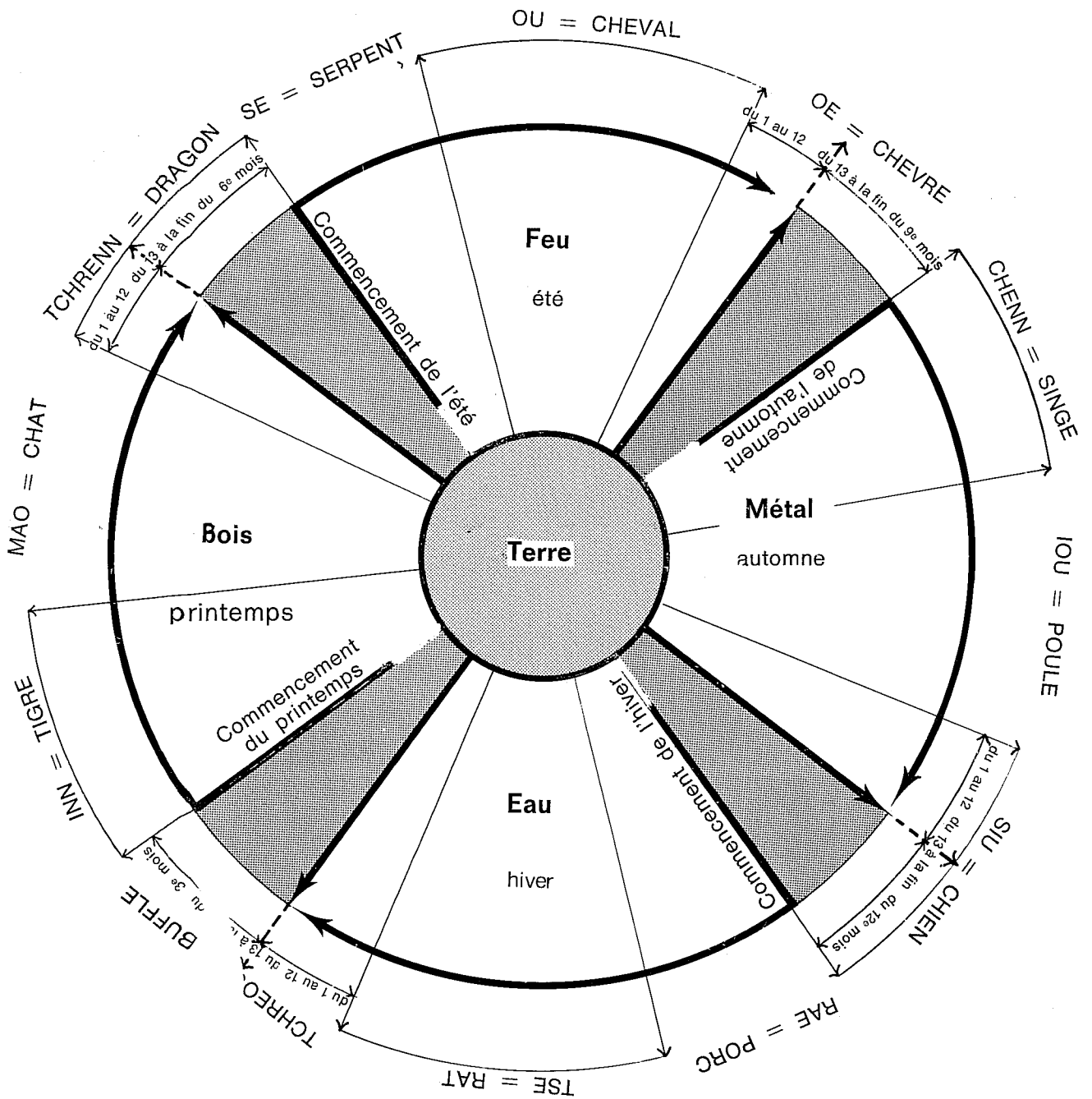


Figure 12 : Correspondance exacte entre les 12 Branches Terrestres et les 5 Mouvements.

C) UNION DES TRONCS CELESTES ET DES BRANCHES TERRESTRES

Toujours selon le NEI KING SO OUENN, chapitre IX, livre III, « l'Union des "Troncs Célestes" et des "Branches Terrestres" a été utilisée dans l'Antiquité pour dénommer les JOURS. Ce n'est qu'à partir du III^e siècle que cette méthode a été utilisée pour désigner les ANNEES, les MOIS et les HEURES ».

A notre époque, les Orientaux continuent à utiliser cette méthode pour dresser leur calendrier lunaire. Chaque année, mois, jours, heures résultent de la combinaison d'un T.C. et d'une B.T. Cette combinaison se fait exclusivement entre B.T. et T.C. de même polarité. Aussi, ces diffé-

rentes unités de temps seront toujours entièrement YANG ou INN. Ces combinaisons se font en associant le 1^{er} T.C. et la 1^{re} B.T. (1-I), puis le 2^e T.C. et la 2^e B.T. (2-II) jusqu'au 10^e T.C. et la 10^e B.T. (10-X). Comme les T.C. sont au nombre de 10 et les B.T. au nombre de 12, les associations continuent en recommençant le cycle des T.C. pendant que l'on continue celui des B.T. jusqu'à la 12^e, soit (1-XI), puis (2-XII) ; puis, c'est le cycle des B.T. qui recommence pendant que celui des T.C. continue, soit (3-I), (4-II), ainsi de suite jusqu'à ce que l'on arrive à la 60^e association, soit (10-XII), représentant le plus petit commun multiple entre les chiffres 10 T.C. et 12 B.T., puis les deux cycles recommencent (1-I), etc. (voir tableau n° 1).

BRANCHES TERRESTRES

		I TSE	II TCHREOU	III INN	IV MAO	V TCHRENN	VI SE	VII OU	VIII OE	IX CHENN	X IOU	XI SIU	XII RAE
TRONCS CELESTES	1 KIA	1 - I		1 - III		1 - V		1 - VII		1 - IX		1 - XI	
	2 I		2 - II		2 - IV		2 - VI		2 - VIII		2 - X		2 - XII
	3 PING	3 - I		3 - III		3 - V		3 - VII		3 - IX		3 - XI	
	4 TING		4 - II		4 - IV		4 - VI		4 - VIII		4 - X		4 - XII
	5 OU	5 - I		5 - III		5 - V		5 - VII		5 - IX		5 - XI	
	6 KI		6 - II		6 - IV		6 - VI		6 - VIII		6 - X		6 - XII
	7 KENG	7 - I		7 - III		7 - V		7 - VII		7 - IX		7 - XI	
	8 SIN		8 - II		8 - IV		8 - VI		8 - VIII		8 - X		8 - XII
	9 JEN	9 - I		9 - III		9 - V		9 - VII		9 - IX		9 - XI	
	10 KOEI		10 - II		10 - IV		10 - VI		10 - VIII		10 - X		10 - XII

Tableau I : Union des Branches Terrestres et des Troncs Célestes. (Détermination des heures, jours, mois et années)

— Détermination des heures :

Chacune des heures chinoises ou deux de nos heures occidentales sont déterminées par l'association d'une B.T. et d'un T.C. précédemment définie ; le cycle total dure donc $60 \times 2 \text{ h} = 120 \text{ h}$. Cette durée représente exactement la valeur de 5 jours ou « HAU ».

Selon le NEI KING SO OUENN, chapitre IX, paragraphe 3 : KHI PA

« 5 jours forment un "HAU" (climat) ».

Le « HAU », ou « climat », désigne une période de 5 jours au cours de laquelle on étudie « la naissance et la croissance, l'apparition et la disparition » (transformation et évolution) de l'énergie et des êtres. Les textes chinois définissent ainsi les « Hâu » :

— Les 5 premiers jours du Commencement du Printemps (Lâp-Xuân), le vent d'Est fond la glace.

— 5 jours après, les vers et les microbes se réveillent.

— 5 jours après, les poissons s'en vont au large...

Par rapport à une division énergétique ou TSRI, qui vaut 15 jours, nous avons : $1 \text{ TSRI} = 3 \text{ HAU}$, d'où les équations :

<p>1 ANNEE = 4 SAISONS = 6 PAS = 24 TSRI = 72 HAU</p>
--

— **Détermination des jours (voir tableau n° 2 et 3) :** Les mêmes unions servent à déterminer de manière rigoureuse tous les jours d'un cycle de 60 jours appelé « KIA-TSE » (nom du 1^{er} T.C. et de la 1^{re} B.T.) et un an = 6 KIA-TSE.

— **Détermination des mois** : La correspondance entre les T.C. et les B.T. pour la détermination des mois se fait en association le premier mois lunaire (ou 3° B.T.) au 3° T.C. et les unions se font ensuite sur le même principe que précédemment (**voir tableau n° 4**). Donc, d'une année sur l'autre, et ce, pendant une durée de 5 ans, les mois lunaires seront associés à des B.T. différentes. Ces associations dépendent en définitive du T.C. de l'année en cours ; l'année détermine le mois.

— **Détermination des années** : Elles se font sur le même principe que les jours et heures. Dans un cycle de 60 ans, comme d'ailleurs pour les cycles de 60 heures chinois ou de 60 jours, il y a donc toujours six fois le nom des T.C. et cinq fois celui des B.T. Une période de 60 ans porte le nom de « CHU » (cycle) et recouvre deux siècles chinois (un siècle chinois = 30 ans, chiffre qui correspond au temps de rotation de Saturne autour du Soleil).

1 CHU = 60 ANS = 60 KIA TSE
= 2 SIECLES CHINOIS

D) CALENDRIER CHINOIS

— **Etude du calendrier chinois proprement dit** : Si le calendrier occidental est uniquement solaire et comprend 365 jours, le calendrier sino-vietnamien et israélite sont soli-lunaire et le calendrier arabe uniquement lunaire.

Pour le calendrier sino-vietnamien, l'année comprend soit 12 mois, soit 13 mois lunaires tous les 2 ou 3 ans, donc le nombre de jours dans l'année est soit de 354 ou 355, soit 383 ou 384.

Le mois lunaire intercalaire est toujours situé entre le deuxième et dixième mois lunaire. Les 15 premiers jours de ce mois intercalaire doublent le mois précédent et se relie par ses 14 ou 15 derniers jours au mois suivant en épousant la polarité INN ou YANG du mois auquel ils se rattachent. Ce mois intercalaire ne peut jamais être situé entre décembre et mars pour des raisons d'ordre astronomique. Ainsi, en observant le **tableau n° 5**, le mois intercalaire en 1900 était le huitième mois (mois IOU = Poule). Soit dit en passant, les animaux représentent l'année, le mois, le jour et l'heure. Il faut donc toujours en préciser la référence temporelle. Employé seul, le nom de l'animal n'a aucune signification précise : Dragon indique aussi bien 5 à 7 heures, premier mois lunaire ou année Dragon (**voir fig. n° 4**). Le premier mois lunaire qui débute l'année se situe

toujours entre janvier et février, la fête du Têt (Nouvel An vietnamien) débute plus précisément entre le 21 janvier et le 20 février.

Du point de vue astrologique, les personnes nées pendant ces deux mois peuvent être soit du signe de l'année précédente, soit du signe de l'année en cours, aussi faut-il se référer au **tableau n° 6**. Pour les autres mois de naissance de l'année chrétienne, aucun problème ne se pose : on est bien du signe de l'année chinoise en cours.

Notons, par ailleurs, que l'année 1976 correspond à la 4613° année du calendrier lunaire que les Sino-Vietnamiens ont adopté 2637 ans avant Jésus-Christ. Le calendrier chinois, comme nous le savons, est fondé sur des cycles de 60 ans dont le 77° a débuté en 1937 (KIA-TSE, 1-I) et se terminera en 1983 (KOEI-RAE, 10-XII).

Pour différencier ces cycles de 60 ans on donnait le nom de l'empereur de l'époque en cours. Le début de chaque année se situe très exactement 15 jours avant la « division énergétique » LAP XUAN (Commencement du printemps), soit le premier jour de la « division énergétique » DAI HAN (Grand froid), début de la manifestation de l'énergie primaire ; cela correspond à la première nouvelle lune après le solstice d'hiver.

— *Calendrier solaire et lunaire* : à titre d'information, voici quelques indications sommaires sur les calendriers arabes et israélites :

* *Les musulmans comptent les années depuis l'Hégire, date du départ de MAHOMET de La Mecque à Médine, soit l'an 622 de l'ère chrétienne. Leur calendrier est exclusivement lunaire et leurs années comprennent uniquement douze mois lunaires, alternativement de 29 et 30 jours, de sorte que leurs années n'ont que 354 et 355 jours et se trouvent être plus courtes que les nôtres.*

Aussi, la différence des millésimes n'est pas constante et va en diminuant. Par exemple, l'année 1951 grégorienne correspond à l'année 1370 musulmane, la différence est réduite à 581 de sorte que le calendrier musulman rattrape notre calendrier.

☆ *Pour les Hébreux, le calendrier est soli-lunaire et, comme pour les Chinois, débute avec l'ère de la création. Ils sont en l'an 5737. Leurs années sont également composées de mois lunaires d'une durée de 29 à 30 jours.*

☆ *Calendrier chinois* : On a trop tendance à faire correspondre une année grégorienne (solaire) à une année sino-vietnamienne (lunaire) ; en fait il n'y a jamais correspondance.

Une année grégorienne recouvre toujours deux années chinoises consécutives (en partie) ; de même une année lunaire chinoise s'étend sur deux années solaires occidentales (en partie). Une année lunaire correspond toujours à la presque totalité d'une année solaire et au début de l'année suivante sur un ou deux mois. Depuis la disparition des dynasties en Chine, les années sont définies toujours par l'union d'un T.C. et d'une B.T. à laquelle on ajoute le millésime de l'année occidentale en cours. Ainsi, pour l'année dernière, elle est définie par : 1976 - PING-

TCHRENN : année du Dragon) (voir tableau n° 7) ; cette année par : 1977 - TING SE : année du Serpent.

De même, les mois lunaires ne correspondent jamais à un mois occidental, la **fig. n° 4** ne donne que des approximations. En fait, un mois lunaire recouvre en partie deux mois occidentaux et inversement. Ainsi, le mois lunaire INN peut en partie s'étaler — soit sur janvier-février, — soit sur février-mars.

Comme le mois de février figure dans les deux cas, on dit en première approximation que dans le mois INN figure toujours dans une proportion variable le mois de février ; dans le mois MAO le mois de mars et ainsi de suite.

(à suivre)